

Cuenta	Descripción	Saldo anterior 31/12/2021	Movimiento		Saldo 11/09/2022
			Debitos	Creditos	
1	ACTIVO	\$3.029.548.984,64	\$5.867.983.288,11	\$5.867.656.973,34	\$3.029.875.299,41
11	Efectivo y equivalentes al efectivo	\$194.597,90	\$54.628.729,01	\$53.669.345,34	\$1.153.981,57
1105	Caja	\$93.297,19	\$0,00	\$0,00	\$93.297,19
110505	Caja general	\$93.297,19	\$0,00	\$0,00	\$93.297,19
1110	Bancos	\$101.300,71	\$54.628.729,01	\$53.669.345,34	\$1.060.684,38
111005	Moneda nacional	\$101.300,71	\$54.628.729,01	\$53.669.345,34	\$1.060.684,38
11100501	Davivienda Cta 046069999996	\$0,01	\$53.895.369,01	\$53.669.345,34	\$226.023,68
11100502	Banco BBVA Cta Cte 772000899	\$2.818,70	\$0,00	\$0,00	\$2.818,70
11100503	Banco Agrario Cta 060010005266	\$98.354,69	\$0,00	\$0,00	\$98.354,69
11100504	Banco de Bogota Cta Cte 162198766	\$1,44	\$0,00	\$0,00	\$1,44
11100506	Itau CorpBanca Cta Cte 401-39803-7	\$0,21	\$0,00	\$0,00	\$0,21
11100507	Bancolombia Cta Cte 29166860285	\$125,66	\$0,00	\$0,00	\$125,66
11100511	Bancamia Cta Ahorros 3210070726510011	\$0,00	\$733.360,00	\$0,00	\$733.360,00
12	Instrumentos financieros en Inversiones	\$261.972,56	\$0,00	\$0,00	\$261.972,56
1245	Derechos fiduciarios	\$261.972,56	\$0,00	\$0,00	\$261.972,56
124505	Fideicomisos de inversión moneda nacional	\$261.972,56	\$0,00	\$0,00	\$261.972,56
12450505	Encargo Fiduciario CCA SUMAR 001000121995	\$34.420,84	\$0,00	\$0,00	\$34.420,84
12450510	Encargo Fiduciario HelmBank 401-74819-9	\$227.551,72	\$0,00	\$0,00	\$227.551,72
13	Cuentas por cobrar (instrumentos financieros)	\$2.867.284.637,30	\$2.682.728.198,82	\$2.681.624.514,65	\$2.868.388.321,47
1305	Clientes	\$2.124.156.591,48	\$2.628.358.319,55	\$2.654.948.664,25	\$2.097.566.246,78
130505	Nacionales	\$2.124.156.591,48	\$2.628.358.319,55	\$2.654.948.664,25	\$2.097.566.246,78
1330	Anticipos y avances	\$6.351.325,00	\$0,00	\$231.250,00	\$6.120.075,00
133005	A proveedores	\$6.351.325,00	\$0,00	\$231.250,00	\$6.120.075,00
1335	Depósitos	\$32.317.650,12	\$0,00	\$0,00	\$32.317.650,12
133525	Para juicios ejecutivos	\$32.317.650,12	\$0,00	\$0,00	\$32.317.650,12
1355	Anticipo de impuestos y contribuciones o saldos a favor	\$142.614.427,38	\$27.948.075,27	\$22.796,40	\$170.539.706,25
135515	Retención en la fuente	\$175.856,25	\$1.030.591,05	\$0,00	\$1.206.447,30
13551507	Ret. por ventas	\$175.856,25	\$1.030.591,05	\$0,00	\$1.206.447,30
135520	Sobrantes en liquidación privada de impuestos Renta	\$73.016.000,00	\$0,00	\$0,00	\$73.016.000,00
135521	Sobrantes en liquidación privada de impuestos IVA	\$60.000.000,00	\$16.571.000,00	\$0,00	\$76.571.000,00
135585	Autoretenciones Impuesto Industria y Comercio	\$0,00	\$164.115,00	\$0,00	\$164.115,00
13558505	Autoretenciones Impuesto Industria y Comercio 0,3%	\$0,00	\$164.115,00	\$0,00	\$164.115,00
135590	Autorretención especial a título de renta	\$9.422.571,13	\$10.182.369,22	\$22.796,40	\$19.582.143,95
13559005	Autorretención Especial a Título de Renta (0.4%)	\$9.422.571,13	\$10.182.369,22	\$22.796,40	\$19.582.143,95
1360	Reclamaciones	\$0,00	\$533.360,00	\$533.360,00	\$0,00
136095	Otras	\$0,00	\$533.360,00	\$533.360,00	\$0,00
1380	Deudores varios	\$446.836.217,43	\$25.888.444,00	\$25.888.444,00	\$446.836.217,43
138095	Otros	\$446.836.217,43	\$25.888.444,00	\$25.888.444,00	\$446.836.217,43
1390	Deudas de difícil cobro	\$474.313.104,00	\$0,00	\$0,00	\$474.313.104,00
139001	Deudas de difícil cobro ** 1 a la 98 **	\$474.313.104,00	\$0,00	\$0,00	\$474.313.104,00

Cuenta	Descripción	Saldo anterior 31/12/2021	Movimiento		Saldo 11/09/2022
			Debitos	Creditos	
1399	Deterioro	-\$359.304.678,11	\$0,00	\$0,00	-\$359.304.678,11
139905	Cientes	-\$359.304.678,11	\$0,00	\$0,00	-\$359.304.678,11
14	Inventarios	\$7.396.281,63	\$3.129.091.605,28	\$3.129.091.605,28	\$7.396.281,63
1405	Materias primas	\$7.396.281,59	\$3.882.000,00	\$3.882.000,00	\$7.396.281,59
140501	Materias primas	\$7.396.281,59	\$3.882.000,00	\$3.882.000,00	\$7.396.281,59
14050101	Insumos	\$2.599.604,97	\$0,00	\$0,00	\$2.599.604,97
1405010101	Insumos 16 %	\$2.272.929,60	\$0,00	\$0,00	\$2.272.929,60
1405010105	Insumos Gravados 5%	\$326.675,37	\$0,00	\$0,00	\$326.675,37
14050102	Micros	\$4.796.676,63	\$3.882.000,00	\$3.882.000,00	\$4.796.676,63
1405010204	Micros excluidos	\$3.653.860,36	\$3.882.000,00	\$3.882.000,00	\$3.653.860,36
1405010205	Micros al 5%	\$1.142.816,27	\$0,00	\$0,00	\$1.142.816,27
1430	Productos terminados	\$0,03	\$853.661.700,00	\$853.661.700,00	\$0,03
143005	Productos manufacturados	\$0,03	\$0,00	\$0,00	\$0,03
14300503	Productos Terminados Gravados 5%	\$0,03	\$0,00	\$0,00	\$0,03
143015	Productos Agricolas y Forestales	\$0,00	\$853.661.700,00	\$853.661.700,00	\$0,00
14301505	Huevos	\$0,00	\$853.661.700,00	\$853.661.700,00	\$0,00
1435	Mercancías no fabricadas por la empresa	\$0,00	\$1.488.760.634,70	\$1.488.760.634,70	\$0,00
143501	Mercancías no fabricadas por la empresa ** 1 a la 98 **	\$0,00	\$301.000,00	\$301.000,00	\$0,00
143504	Compra de alimento aves	\$0,00	\$1.439.667.310,00	\$1.439.667.310,00	\$0,00
143505	Compra de Arena	\$0,00	\$48.792.324,70	\$48.792.324,70	\$0,00
1445	Semovientes	\$0,00	\$782.787.270,58	\$782.787.270,58	\$0,00
144501	Semovientes ** 1 a la 98 **	\$0,00	\$392.470.567,54	\$392.470.567,54	\$0,00
14450104	Pollitas en Levante	\$0,00	\$38.679.600,00	\$38.679.600,00	\$0,00
14450105	Alimento	\$0,00	\$337.259.350,00	\$337.259.350,00	\$0,00
14450106	Vacunas	\$0,00	\$8.681.471,00	\$8.681.471,00	\$0,00
14450107	Drogas Veterinarias	\$0,00	\$3.529.121,35	\$3.529.121,35	\$0,00
14450112	Temporales	\$0,00	\$2.724.615,00	\$2.724.615,00	\$0,00
14450119	Gas	\$0,00	\$937.000,00	\$937.000,00	\$0,00
14450134	Otros	\$0,00	\$38.889,00	\$38.889,00	\$0,00
14450136	Bandeja	\$0,00	\$301.000,00	\$301.000,00	\$0,00
14450138	Insumos	\$0,00	\$319.521,19	\$319.521,19	\$0,00
144502	Pollitas Para Venta	\$0,00	\$390.316.703,04	\$390.316.703,04	\$0,00
15	Propiedades planta y equipo	\$153.695.329,44	\$0,00	\$2.152.602,01	\$151.542.727,43
1520	Maquinaria y equipo	\$312.369.732,10	\$0,00	\$0,00	\$312.369.732,10
152001	Maquinaria y equipo	\$312.369.732,10	\$0,00	\$0,00	\$312.369.732,10
1524	Equipo de oficina	\$23.002.152,56	\$0,00	\$0,00	\$23.002.152,56
152405	Muebles y enseres	\$8.388.204,00	\$0,00	\$0,00	\$8.388.204,00
152410	Equipos	\$14.613.948,56	\$0,00	\$0,00	\$14.613.948,56
1528	Equipo de computación y comunicación	\$17.066.760,00	\$0,00	\$0,00	\$17.066.760,00
152805	Equipo de procesamiento de datos	\$17.066.760,00	\$0,00	\$0,00	\$17.066.760,00
1592	Depreciación acumulada	-\$198.743.315,22	\$0,00	\$2.152.602,01	-\$200.895.917,23
159210	Maquinaria y equipo	-\$165.501.796,78	\$0,00	\$0,00	-\$165.501.796,78
159215	Equipo de oficina	-\$18.272.095,75	\$0,00	\$1.749.733,52	-\$20.021.829,27
159220	Equipo de computación y comunicación	-\$14.969.422,70	\$0,00	\$402.868,49	-\$15.372.291,19
16	Intangibles	\$716.165,82	\$1.534.755,00	\$1.118.906,06	\$1.132.014,76
1635	Licencias	\$7.621.281,00	\$1.534.755,00	\$0,00	\$9.156.036,00


Cuenta	Descripción	Saldo anterior 31/12/2021	Movimiento		Saldo 11/09/2022
			Debitos	Creditos	
163501	Licencias ** 1 a la 98 **	\$7.621.281,00	\$1.534.755,00	\$0,00	\$9.156.036,00
1698	Depreciación y/o amortización acumulada	-\$6.905.115,18	\$0,00	\$1.118.906,06	-\$8.024.021,24
169840	Licencias	-\$6.905.115,18	\$0,00	\$1.118.906,06	-\$8.024.021,24
2	PASIVO	-\$2.076.916.046,56	\$3.503.042.158,22	\$3.727.319.990,30	-\$2.301.193.878,64
21	Instrumentos financieros en obligaciones financieras	-\$1.159.645.851,39	\$8.616.542,00	\$5.869.125,00	-\$1.156.898.434,39
2105	Bancos nacionales	-\$1.159.645.851,39	\$8.616.542,00	\$5.869.125,00	-\$1.156.898.434,39
210510	Pagarés	-\$7.681.432,00	\$5.869.125,00	\$5.869.125,00	-\$7.681.432,00
21051001	Tarjetas de crédito	-\$7.681.432,00	\$5.869.125,00	\$5.869.125,00	-\$7.681.432,00
210525	Prestamos Bancarios	-\$1.151.964.419,39	\$2.747.417,00	\$0,00	-\$1.149.217.002,39
22	Instrumentos financieros con proveedores comerciales	-\$729.373.653,94	\$2.810.168.541,18	\$2.809.568.891,18	-\$728.774.003,94
2205	Nacionales	-\$729.373.653,94	\$2.810.168.541,18	\$2.809.568.891,18	-\$728.774.003,94
220501	Proveedores Actuales	-\$729.373.653,94	\$2.810.168.541,18	\$2.809.568.891,18	-\$728.774.003,94
23	Instrumentos financieros en cuentas por pagar	-\$141.364.852,62	\$432.924.614,36	\$658.518.654,79	-\$366.958.893,05
2335	Costos y gastos por pagar	-\$88.433.199,00	\$27.516.176,24	\$22.681.090,24	-\$83.598.113,00
233525	Honorarios	-\$6.779.800,00	\$14.984.000,00	\$9.936.000,00	-\$1.731.800,00
233545	Transportes, fletes y acarreos	-\$28.562.399,00	\$0,00	\$0,00	-\$28.562.399,00
233550	Servicios públicos	\$0,00	\$4.034.249,24	\$4.510.163,24	-\$475.914,00
233595	Otros	-\$53.091.000,00	\$8.497.927,00	\$8.234.927,00	-\$52.828.000,00
2365	Retención en la fuente	\$0,00	\$7.735.452,31	\$13.412.310,67	-\$5.676.858,36
236525	Servicios Generales 6%	\$0,00	\$0,00	\$14.374,08	-\$14.374,08
236540	Compras	\$0,00	\$1.476.824,37	\$3.051.452,37	-\$1.574.628,00
236575	Autorretenciones	\$0,00	\$164.115,00	\$164.115,00	\$0,00
23657505	Autorretenciones Industria y Comercio	\$0,00	\$164.115,00	\$164.115,00	\$0,00
236590	Retenciones en la Fuente por Pagar	\$0,00	\$6.094.512,94	\$10.182.369,22	-\$4.087.856,28
23659005	Retenciones Impuesto CREE 0,3	\$0,00	\$6.094.512,94	\$10.182.369,22	-\$4.087.856,28
2370	Retenciones y aportes de nómina	-\$503.533,78	\$4.573.573,78	\$4.644.020,00	-\$573.980,00
237005	Aportes a entidades promotoras de salud eps	-\$216.341,04	\$1.776.341,04	\$1.780.000,00	-\$220.000,00
237006	Aportes a administradoras de riesgos profesionales arp	-\$70.851,70	\$1.020.891,70	\$1.084.020,00	-\$133.980,00
237010	Aportes al i.c.b.f, sena y cajas compensación	-\$216.341,04	\$1.776.341,04	\$1.780.000,00	-\$220.000,00
2380	Acreedores varios	-\$52.428.119,84	\$393.099.412,03	\$617.781.233,88	-\$277.109.941,69
238030	Fondos de cesantías y/o pensiones	-\$865.364,16	\$7.105.364,16	\$7.120.000,00	-\$880.000,00
238040	Prestamos	-\$51.562.755,68	\$385.994.047,87	\$610.661.233,88	-\$276.229.941,69
24	Impuestos, gravámenes y tasas	\$2.162.000,00	\$189.514.605,18	\$190.855.908,53	\$820.696,65
2408	Impuesto sobre las ventas por pagar	\$2.515.000,00	\$188.808.605,18	\$190.502.908,53	\$820.696,65
240801	IVA generado en ingresos	\$0,00	\$77.118.754,55	\$82.766.014,55	-\$5.647.260,00
24080105	Ingresos con IVA 5%	\$0,00	\$65.740.605,50	\$71.387.865,50	-\$5.647.260,00
24080116	Ingresos con IVA Tarifa General	\$0,00	\$11.378.149,05	\$11.378.149,05	\$0,00
240802	IVA pagado en egresos	\$0,00	\$97.633.850,63	\$91.165.893,98	\$6.467.956,65
24080205	Pagado con IVA 5%	\$0,00	\$88.848.199,65	\$82.455.939,65	\$6.392.260,00
24080216	Pagado en compras IVA Tarifa General	\$0,00	\$7.990.242,33	\$7.990.242,33	\$0,00
24080217	Pagado en gastos IVA Tarifa General	\$0,00	\$795.408,65	\$719.712,00	\$75.696,65

Cuenta	Descripción	Saldo anterior 31/12/2021	Movimiento		Saldo 11/09/2022
			Debitos	Creditos	
240804	Iva por pagar	\$2.515.000,00	\$14.056.000,00	\$16.571.000,00	\$0,00
2412	De industria y comercio	-\$353.000,00	\$706.000,00	\$353.000,00	\$0,00
241205	Vigencia fiscal corriente	-\$353.000,00	\$353.000,00	\$0,00	\$0,00
241210	Vigencias fiscales anteriores	\$0,00	\$353.000,00	\$353.000,00	\$0,00
25	Instrumentos financieros en obligaciones laborales	-\$38.597.688,18	\$59.009.269,50	\$45.825.962,00	-\$25.414.380,68
2505	Salarios por pagar	-\$24.291.629,18	\$52.420.956,50	\$45.825.962,00	-\$17.696.634,68
250501	Salarios por pagar	-\$24.291.629,18	\$52.420.956,50	\$45.825.962,00	-\$17.696.634,68
2510	Cesantías consolidadas	-\$5.514.980,00	\$5.514.980,00	\$0,00	\$0,00
251010	Ley 50 de 1990 y normas posteriores	-\$5.514.980,00	\$5.514.980,00	\$0,00	\$0,00
2515	Intereses sobre cesantías	-\$628.816,00	\$540.000,00	\$0,00	-\$88.816,00
251501	Intereses sobre cesantías	-\$628.816,00	\$540.000,00	\$0,00	-\$88.816,00
2525	Vacaciones consolidadas	-\$8.162.263,00	\$533.333,00	\$0,00	-\$7.628.930,00
252501	Vacaciones consolidadas	-\$8.162.263,00	\$533.333,00	\$0,00	-\$7.628.930,00
26	Provisión de pasivos	\$0,00	\$2.808.586,00	\$16.681.448,80	-\$13.872.862,80
2610	Para obligaciones laborales	\$0,00	\$2.808.586,00	\$9.782.619,80	-\$6.974.033,80
261005	Cesantías	\$0,00	\$0,00	\$3.749.663,45	-\$3.749.663,45
261010	Intereses sobre cesantías	\$0,00	\$0,00	\$449.959,62	-\$449.959,62
261015	Vacaciones	\$0,00	\$0,00	\$1.833.333,28	-\$1.833.333,28
261020	Prima de servicios	\$0,00	\$2.808.586,00	\$3.749.663,45	-\$941.077,45
2615	Para obligaciones fiscales	\$0,00	\$0,00	\$6.898.829,00	-\$6.898.829,00
261510	De industria y comercio	\$0,00	\$0,00	\$6.898.829,00	-\$6.898.829,00
27	Diferidos	-\$844.504,43	\$0,00	\$0,00	-\$844.504,43
2725	Impuestos diferidos	-\$844.504,43	\$0,00	\$0,00	-\$844.504,43
272510	Impuesto Diferido	-\$844.504,43	\$0,00	\$0,00	-\$844.504,43
28	Otros pasivos	-\$9.251.496,00	\$0,00	\$0,00	-\$9.251.496,00
2815	Ingresos recibidos para terceros	-\$9.251.496,00	\$0,00	\$0,00	-\$9.251.496,00
281505	Valores recibidos para terceros	-\$9.251.496,00	\$0,00	\$0,00	-\$9.251.496,00
3	PATRIMONIO	-\$952.632.938,08	\$317.252.154,14	\$317.252.154,14	-\$952.632.938,08
31	Capital social	-\$1.040.268.000,00	\$0,00	\$0,00	-\$1.040.268.000,00
3115	Aportes sociales	-\$1.040.268.000,00	\$0,00	\$0,00	-\$1.040.268.000,00
311505	Cuotas o partes de interés social	-\$1.040.268.000,00	\$0,00	\$0,00	-\$1.040.268.000,00
33	Reservas	-\$1.929.000,00	\$0,00	\$0,00	-\$1.929.000,00
3305	Reservas obligatorias	-\$1.929.000,00	\$0,00	\$0,00	-\$1.929.000,00
330505	Reserva legal	-\$1.929.000,00	\$0,00	\$0,00	-\$1.929.000,00
34	Adopción niif primera vez	-\$112.711.651,72	\$0,00	\$0,00	-\$112.711.651,72
3405	Ajustes por inflación	-\$115.353.402,00	\$0,00	\$0,00	-\$115.353.402,00
340505	De capital social	-\$478.983,00	\$0,00	\$0,00	-\$478.983,00
340510	De superávit de capital	-\$4.368.750,00	\$0,00	\$0,00	-\$4.368.750,00
340515	De reservas	-\$307.986,00	\$0,00	\$0,00	-\$307.986,00
340520	De resultados de ejercicios anteriores	-\$110.197.683,00	\$0,00	\$0,00	-\$110.197.683,00


Cuenta	Descripción	Saldo anterior 31/12/2021	Movimiento		Saldo 11/09/2022
			Debitos	Creditos	
3420	Saneamiento contable	\$2.641.750,28	\$0,00	\$0,00	\$2.641.750,28
342001	Adopción por primera vez	\$2.641.750,28	\$0,00	\$0,00	\$2.641.750,28
36	Resultados del ejercicio	\$317.252.154,14	\$0,00	\$317.252.154,14	\$0,00
3610	Pérdida del ejercicio	\$317.252.154,14	\$0,00	\$317.252.154,14	\$0,00
361001	Pérdida del ejercicio ** 1 a la 98 **	\$317.252.154,14	\$0,00	\$317.252.154,14	\$0,00
37	Resultados de ejercicios anteriores	-\$114.976.440,50	\$317.252.154,14	\$0,00	\$202.275.713,64
3705	Utilidades acumuladas	-\$1.427.450.228,13	\$0,00	\$0,00	-\$1.427.450.228,13
370501	Utilidades acumuladas ** 1 a la 98 **	-\$1.427.450.228,13	\$0,00	\$0,00	-\$1.427.450.228,13
3710	Pérdidas acumuladas	\$1.312.473.787,63	\$317.252.154,14	\$0,00	\$1.629.725.941,77
371001	Pérdidas acumuladas ** 1 a la 98 **	\$1.312.473.787,63	\$317.252.154,14	\$0,00	\$1.629.725.941,77
4	INGRESOS	\$0,00	\$5.699.100,00	\$2.545.592.305,00	-\$2.539.893.205,00
41	Operacionales	\$0,00	\$5.699.100,00	\$2.545.592.305,00	-\$2.539.893.205,00
4105	Agricultura, ganadería, caza y silvicultura	\$0,00	\$0,00	\$184.262.100,00	-\$184.262.100,00
410565	Cría de otros animales	\$0,00	\$0,00	\$180.360.000,00	-\$180.360.000,00
410595	Actividades conexas	\$0,00	\$0,00	\$3.902.100,00	-\$3.902.100,00
41059504	Venta de materia prima excluida	\$0,00	\$0,00	\$3.902.100,00	-\$3.902.100,00
4135	Comercio al por mayor y al por menor	\$0,00	\$0,00	\$2.361.330.205,00	-\$2.361.330.205,00
413522	Venta de productos agropecuarios	\$0,00	\$0,00	\$2.301.445.210,00	-\$2.301.445.210,00
41352203	Venta de Huevos	\$0,00	\$0,00	\$873.687.900,00	-\$873.687.900,00
41352204	Venta de Alimentos para animales - Iva 5%	\$0,00	\$0,00	\$1.427.757.310,00	-\$1.427.757.310,00
413542	Venta de materiales de construcción, fontanería y calefacción	\$0,00	\$0,00	\$59.884.995,00	-\$59.884.995,00
41354201	Venta de Materiales de Construcción -ARENA	\$0,00	\$0,00	\$59.884.995,00	-\$59.884.995,00
4175	Devoluciones en ventas (db)	\$0,00	\$5.699.100,00	\$0,00	\$5.699.100,00
417501	Devoluciones en ventas (db)	\$0,00	\$5.699.100,00	\$0,00	\$5.699.100,00
5	GASTOS	\$0,00	\$96.659.243,18	\$722.652,66	\$95.936.590,52
51	Operacionales de administración	\$0,00	\$84.654.354,93	\$720.540,00	\$83.933.814,93
5105	Gastos de personal	\$0,00	\$64.620.157,86	\$720.540,00	\$63.899.617,86
510506	Sueldos	\$0,00	\$44.000.000,00	\$533.360,00	\$43.466.640,00
510527	Auxilio de transporte	\$0,00	\$937.376,00	\$0,00	\$937.376,00
510530	Cesantías	\$0,00	\$3.749.663,45	\$0,00	\$3.749.663,45
510533	Intereses sobre cesantías	\$0,00	\$449.959,62	\$0,00	\$449.959,62
510536	Prima de servicios	\$0,00	\$3.749.663,45	\$0,00	\$3.749.663,45
510539	Vacaciones	\$0,00	\$1.833.333,28	\$0,00	\$1.833.333,28
510545	Auxilios	\$0,00	\$1.600.000,00	\$0,00	\$1.600.000,00
510568	Aportes a administradoras de riesgos profesionales arp	\$0,00	\$1.085.008,30	\$12.180,00	\$1.072.828,30
510569	Aportes a entidades promotoras de salud eps	\$0,00	\$58,96	\$0,00	\$58,96
510570	Aportes a fondos de pensiones y/o cesantías	\$0,00	\$5.340.035,84	\$60.000,00	\$5.280.035,84
510572	Aportes cajas de compensación familiar	\$0,00	\$1.780.058,96	\$20.000,00	\$1.760.058,96
510584	Gastos médicos y drogas	\$0,00	\$95.000,00	\$95.000,00	\$0,00
5110	Honorarios	\$0,00	\$9.936.000,00	\$0,00	\$9.936.000,00
511010	Revisoría fiscal	\$0,00	\$9.936.000,00	\$0,00	\$9.936.000,00
5120	Arrendamientos	\$0,00	\$4.900.000,00	\$0,00	\$4.900.000,00

Cuenta	Descripción	Saldo anterior 31/12/2021	Movimiento		Saldo 11/09/2022
			Debitos	Creditos	
512010	Construcciones y edificaciones	\$0,00	\$4.900.000,00	\$0,00	\$4.900.000,00
5135	Servicios	\$0,00	\$204.000,00	\$0,00	\$204.000,00
513520	Procesamiento electrónico de datos	\$0,00	\$204.000,00	\$0,00	\$204.000,00
5140	Gastos legales	\$0,00	\$596.800,00	\$0,00	\$596.800,00
514030	Derechos de Certificados	\$0,00	\$79.900,00	\$0,00	\$79.900,00
514035	Documentos Electronicos	\$0,00	\$504.000,00	\$0,00	\$504.000,00
514095	Otros	\$0,00	\$12.900,00	\$0,00	\$12.900,00
5145	Mantenimiento y reparaciones	\$0,00	\$290.000,00	\$0,00	\$290.000,00
514525	Equipo de computación y comunicación	\$0,00	\$290.000,00	\$0,00	\$290.000,00
5160	Depreciaciones	\$0,00	\$2.152.602,01	\$0,00	\$2.152.602,01
516015	Equipo de oficina	\$0,00	\$1.749.733,52	\$0,00	\$1.749.733,52
516020	Equipo de computación y comunicación	\$0,00	\$402.868,49	\$0,00	\$402.868,49
5165	Amortizaciones	\$0,00	\$1.118.906,06	\$0,00	\$1.118.906,06
516510	Intangibles	\$0,00	\$1.118.906,06	\$0,00	\$1.118.906,06
5195	Diversos	\$0,00	\$835.889,00	\$0,00	\$835.889,00
519520	Gastos de representación y relaciones públicas	\$0,00	\$835.889,00	\$0,00	\$835.889,00
52	Operacionales de ventas	\$0,00	\$10.136.840,26	\$505,22	\$10.136.335,04
5215	Impuestos	\$0,00	\$7.043.915,30	\$0,00	\$7.043.915,30
521505	Industria y comercio	\$0,00	\$6.898.829,00	\$0,00	\$6.898.829,00
521570	Iva descontable	\$0,00	\$145.086,30	\$0,00	\$145.086,30
5235	Servicios	\$0,00	\$3.092.924,96	\$505,22	\$3.092.419,74
523535	Teléfono	\$0,00	\$3.092.924,96	\$505,22	\$3.092.419,74
52353502	Teléfono Movil	\$0,00	\$3.092.924,96	\$505,22	\$3.092.419,74
53	No operacionales	\$0,00	\$1.868.047,99	\$1.607,44	\$1.866.440,55
5305	Financieros	\$0,00	\$1.252.761,18	\$0,00	\$1.252.761,18
530505	Gastos bancarios	\$0,00	\$1.128.469,98	\$0,00	\$1.128.469,98
530520	Intereses	\$0,00	\$124.291,20	\$0,00	\$124.291,20
5315	Gastos extraordinarios	\$0,00	\$542.737,36	\$0,00	\$542.737,36
531520	Impuestos asumidos	\$0,00	\$410.987,00	\$0,00	\$410.987,00
531535	Contribucion del Cuatro Por Mil	\$0,00	\$131.750,36	\$0,00	\$131.750,36
5395	Gastos diversos	\$0,00	\$72.549,45	\$1.607,44	\$70.942,01
539540	Ajuste al Peso	\$0,00	\$2.649,45	\$1.607,44	\$1.042,01
539555	Sistematización	\$0,00	\$69.900,00	\$0,00	\$69.900,00
6	COSTOS DE VENTAS	\$0,00	\$2.725.230.507,01	\$57.322.375,22	\$2.667.908.131,79
61	Costo de ventas y de prestación de servicios	\$0,00	\$2.725.230.507,01	\$57.322.375,22	\$2.667.908.131,79
6105	Agricultura, ganadería, caza y silvicultura	\$0,00	\$1.249.427.872,35	\$0,00	\$1.249.427.872,35
610560	Producción avícola	\$0,00	\$855.229.169,31	\$0,00	\$855.229.169,31
610565	Cría de otros animales	\$0,00	\$390.316.703,04	\$0,00	\$390.316.703,04
610595	Actividades conexas	\$0,00	\$3.882.000,00	\$0,00	\$3.882.000,00
61059504	Costo de venta de materia prima excluida	\$0,00	\$3.882.000,00	\$0,00	\$3.882.000,00
6135	Comercio al por mayor y al por menor	\$0,00	\$1.475.802.634,66	\$57.322.375,22	\$1.418.480.259,44
613522	Venta de productos agropecuarios	\$0,00	\$1.427.010.309,96	\$49.902.730,52	\$1.377.107.579,44


Cuenta	Descripción	Saldo anterior 31/12/2021	Movimiento		Saldo 11/09/2022
			Debitos	Creditos	
61352202	Venta de productos agropecuarios	\$0,00	\$1.427.010.309,96	\$49.902.730,52	\$1.377.107.579,44
613542	Venta de materiales de construcción, fontanería y calefacción	\$0,00	\$48.792.324,70	\$7.419.644,70	\$41.372.680,00
61354201	Venta de Materiales de Construcción Arena	\$0,00	\$48.792.324,70	\$7.419.644,70	\$41.372.680,00
TOTAL ACTIVO :		\$3.029.548.984,64	\$5.867.983.288,11	\$5.867.656.973,34	\$3.029.875.299,41
TOTAL PASIVO :		-\$2.076.916.046,56	\$3.503.042.158,22	\$3.727.319.990,30	-\$2.301.193.878,64
TOTAL PATRIMONIO :		-\$952.632.938,08	\$317.252.154,14	\$317.252.154,14	-\$952.632.938,08
PASIVO + PATRIMONIO + UT.:		-\$3.029.548.984,64	\$6.647.883.162,55	\$6.648.209.477,32	-\$3.029.875.299,41
Total Ingresos :			-\$5.699.100,00	\$2.545.592.305,00	\$2.539.893.205,00
Total Egresos :			\$2.821.889.750,19	-\$58.045.027,88	-\$2.763.844.722,31
Resultado ejercicio :			\$2.827.588.850,19	\$2.603.637.332,88	-\$223.951.517,31



Julieth Andrea Mendoza Carreño
231788-T
CONTADOR



Luis Alfonso Bohorquez Prada
57464-T
REVISOR FISCAL



Andrea Juliana Arciniegas Alvarez
1098618081
REPRESENTANTE LEGAL